

urbani.



EDIFICIO
NEXO
CONCEPCIÓN

Proyecto en blanco






Departamentos de 1 y 2 dormitorios

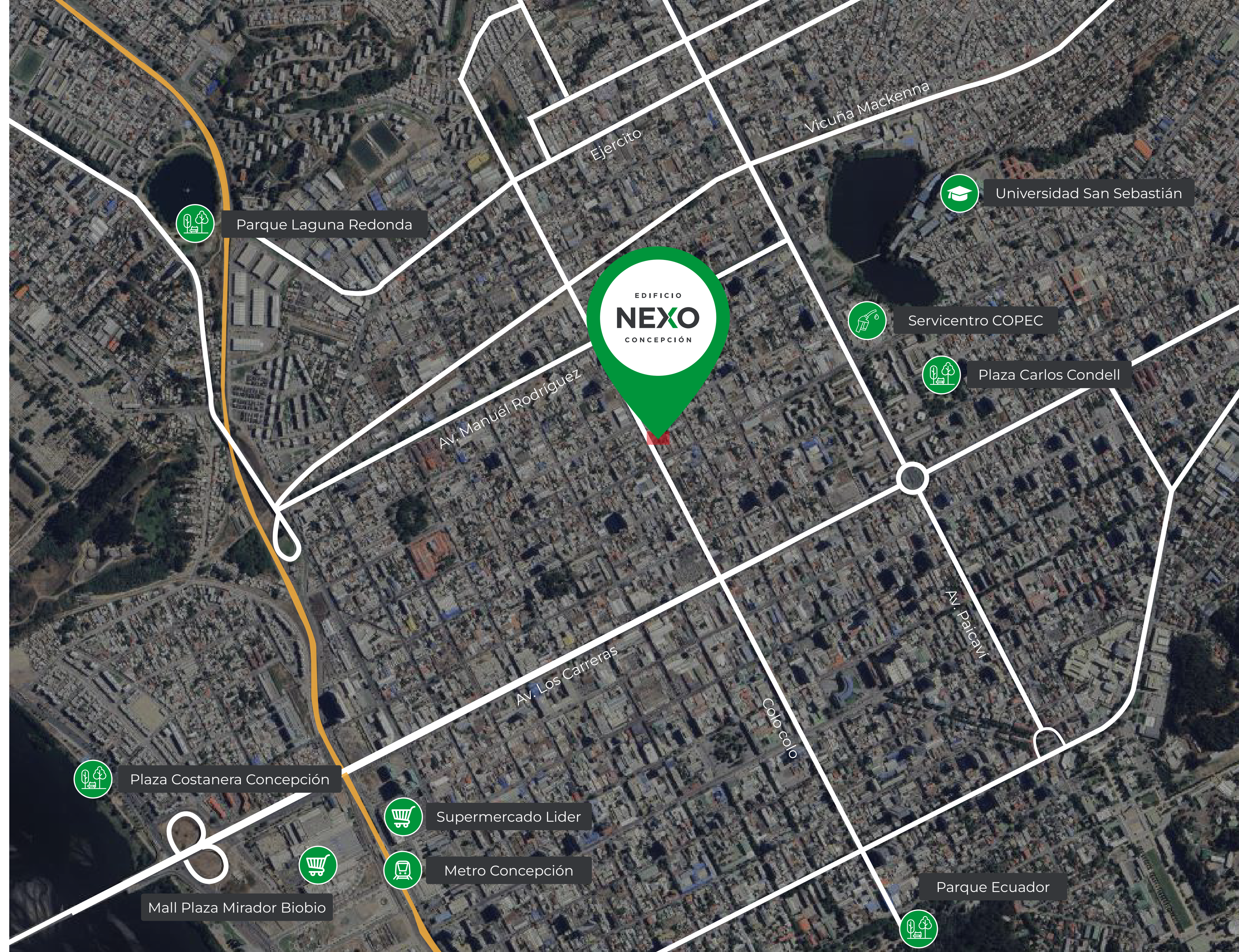
La conectividad y el equipamiento
que buscas en Concepción

Ubicado en Concepción

 **Colo Colo 1146.**

Proyecto cercano a:

-  Universidad San Sebastián.
-  Colegio Inmaculada.
-  Supermercado Líder Express.
-  Plaza Acevedo y Parque Ecuador.
-  Terminal de Buses y principales vías de conexión.



urbani.



EDIFICIO
NEXO
CONCEPCIÓN



Equipamiento del proyecto

Salón Multiuso ♦ Bodega E-commerce ♦ Lavandería
2 Quinchos cerrados ♦ Gimnasio ♦ Bicicleteros Techados

urbani.



EDIFICIO
NEXO
CONCEPCIÓN



Terminaciones del proyecto

- Cocina, horno y campana eléctrica.
- Cocina con cubierta de granito.
- Piso fotolaminado en dormitorios.

- Piso cerámica en estar, baños, cocina y terraza.
- Ventanas marco PVC termopanel.

Modelo **A1**



1D + 1B

Superficie interior: **25,91 m²**
Superficie terraza: **2,07 m²**
Superficie Total: **27,98 m²**

Modelo **B1**



1D + 1B

Superficie interior: **29,46 m²**
Superficie terraza: **3,10 m²**
Superficie Total: **32,56 m²**

Modelo **B2**



1D + 1B

Superficie interior: **28,35 m²**
Superficie terraza: **2,65 m²**
Superficie Total: **31,00 m²**

Modelo **B3**



1D + 1B

Superficie interior: **29,08 m²**
Superficie terraza: **5,11 m²**
Superficie Total: **34,19 m²**

Modelo **B4**



1D + 1B

Superficie interior: **30,17 m²**
Superficie terraza: **0,00 m²**
Superficie Total: **30,17 m²**

Modelo **B4A**



1D + 1B

Superficie interior: **32,04 m²**
Superficie terraza: **2,73 m²**
Superficie Total: **34,77 m²**

Modelo **B4B**



1D + 1B

Superficie interior: **30,58 m²**
Superficie terraza: **5,19 m²**
Superficie Total: **35,77 m²**

Modelo **C1**



2D + 1B

Superficie interior: **38,60 m²**
Superficie terraza: **3,14 m²**
Superficie Total: **41,74 m²**

Modelo **D1**



2D + 2B

Superficie interior: **43,67 m²**
Superficie terraza: **3,21 m²**
Superficie Total: **46,88 m²**

Modelo **D2**



2D + 2B

Superficie interior: **49,74 m²**
Superficie terraza: **3,20 m²**
Superficie Total: **52,94 m²**

Modelo **D3**




2D + 2B

Superficie interior: **47,53 m²**
Superficie terraza: **3,31 m²**
Superficie Total: **50,84 m²**













urbani.



EDIFICIO
NEXO
CONCEPCIÓN



 ventas@urbani.cl

Síguenos en:     www.urbani.cl

Las superficies que aquí se muestran son aproximadas y los planos e imágenes representados son de carácter referencial, tanto en los materiales utilizados como en el mobiliario, equipamiento, artefactos y paisajismo en las unidades y en áreas o espacios comunes. Superficie de terrazas corresponden a total construido y son valores aproximados. Lo anterior se informa en virtud de lo señalado en la ley No 19.472. Inmobiliaria Urbani se reserva el derecho a hacer modificaciones y mejoras al proyecto. Valores sujetos a disponibilidad. Para más información visita www.urbani.cl